

CHARAKTERYSTYKA PRODUKTU LECZNICZEGO

1. NAZWA PRODUKTU LECZNICZEGO

Ginoring, (0,120 mg + 0,015 mg)/24 h, system terapeutyczny dopochwowy

2. SKŁAD JAKOŚCIOWY I ILOŚCIOWY

Ginoring zawiera 11,0 mg etonogestrelu i 3,474 mg etynyloestradolu. System terapeutyczny dopochwowy uwalnia etonogestrel i etynyloestradol w średniej ilości odpowiednio 0,120 mg i 0,015 mg w ciągu 24 godzin, przez okres 3 tygodni.

Pełny wykaz substancji pomocniczych, patrz punkt 6.1.

3. POSTAĆ FARMACEUTYCZNA

System terapeutyczny dopochwowy.

Ginoring jest elastycznym, przezroczystym, bezbarwnym lub prawie bezbarwnym pierścieniem o średnicy zewnętrznej 54 mm. Średnica systemu terapeutycznego dopochwowego w przekroju wynosi 4 mm.

4. SZCZEGÓŁOWE DANE KLINICZNE

4.1 Wskazania do stosowania

Antykoncepcja.

Ginoring jest przeznaczony dla kobiet w wieku rozrodczym. Bezpieczeństwo i skuteczność stosowania produktu oceniono w grupie kobiet w wieku od 18 do 40 lat.

Decyzja o przepisaniu systemu terapeutycznego dopochwowego Ginoring powinna zostać podjęta na podstawie indywidualnej oceny czynników ryzyka u kobiety, zwłaszcza ryzyka żylnej choroby zakrzepowo-zatorowej oraz ryzyka żylnej choroby zakrzepowo-zatorowej, związanego ze stosowaniem systemu terapeutycznego dopochwowego Ginoring, w porównaniu do innych złożonych hormonalnych środków antykoncepcyjnych (patrz punkty 4.3 oraz 4.4).

4.2 Dawkowanie i sposób podawania

Dawkowanie

W celu zapewnienia skutecznego działania antykoncepcyjnego, system terapeutyczny dopochwowy Ginoring musi być stosowany zgodnie z zaleceniami (patrz „Jak stosować Ginoring” i „Jak rozpocząć stosowanie systemu terapeutycznego dopochwowego Ginoring”).

Dzieci i młodzież

Nie badano bezpieczeństwa stosowania ani skuteczności systemu terapeutycznego dopochwowego Ginoring u dzieci i młodzieży w wieku poniżej 18 lat.

Sposób podawania

JAK STOSOWAĆ GINORING

Pacjentka umieszcza Ginoring w pochwie samodzielnie. Lekarz powinien poinstruować pacjentkę, w jaki sposób zakładać i usuwać Ginoring. W celu założenia systemu terapeutycznego dopochwowego pacjentka powinna przyjąć najwygodniejszą dla siebie pozycję, np. stojąc z jedną nogą uniesioną, siedząc w kucki lub leżąc. Ginoring należy ścisnąć i umieścić w pochwie tak, aby nie przeszkadzał. Umieszczenie systemu terapeutycznego dopochwowego Ginoring w pochwie nie ma zasadniczego znaczenia dla jego działania antykoncepcyjnego (patrz Ryciny 1-4).

Po założeniu systemu terapeutycznego dopochwowego Ginoring (patrz „Jak rozpocząć stosowanie systemu terapeutycznego dopochwowego Ginoring”), pozostaje on w pochwie przez 3 tygodnie. Należy poradzić kobiecie aby regularnie sprawdzała obecność systemu terapeutycznego Ginoring w pochwie (np. przed i po stosunku). W razie przypadkowego wypadnięcia systemu terapeutycznego dopochwowego Ginoring należy postępować zgodnie z zaleceniami zawartymi w punkcie 4.2 „Postępowanie, gdy system terapeutyczny dopochwowy znajdzie się czasowo poza pochwą” (więcej informacji: patrz również punkt 4.4 „Samoistne wypadnięcie”). Ginoring należy usunąć po 3 tygodniach stosowania, w tym samym dniu tygodnia, w którym był założony. Po przerwie w stosowaniu systemu terapeutycznego dopochwowego, trwającej jeden tydzień, zakłada się nowy system terapeutyczny dopochwowy (np. jeśli Ginoring założono w środę około godziny 22.00, należy go usunąć również w środę, 3 tygodnie później, około godziny 22.00. W następną środę należy założyć nowy system terapeutyczny dopochwowy). Ginoring można usunąć, zaczepiając palcem wskazującym o brzeg systemu terapeutycznego dopochwowego lub chwytając system terapeutyczny dopochwowy palcem wskazującym i środkowym i pociągając go (Ryc. 5). Zużyty system terapeutyczny dopochwowy należy włożyć do saszetki (przechowywać w miejscu niedostępnym dla dzieci i zwierząt) i zutylizować w sposób zgodny z zaleceniami podanymi w punkcie 6.6. Krwawienie z odstawienia występuje zwykle po upływie 2-3 dni od usunięciu systemu terapeutycznego dopochwowego Ginoring i może nie ustąpić całkowicie do czasu założenia nowego systemu terapeutycznego dopochwowego.

Stosowanie z innymi metodami dopochwowej antykoncepcji mechanicznej dla kobiet

System terapeutyczny dopochwowy Ginoring może utrudniać prawidłowe założenie i umieszczenie niektórych środków antykoncepcji mechanicznej dla kobiet, takich jak diafragma, kapturek naszyjkowy lub prezerwatywa dla kobiet. Nie należy stosować tych metod antykoncepcji, jako dodatkowej metody antykoncepcji z systemem terapeutycznym dopochwowym Ginoring.

Rycina 1



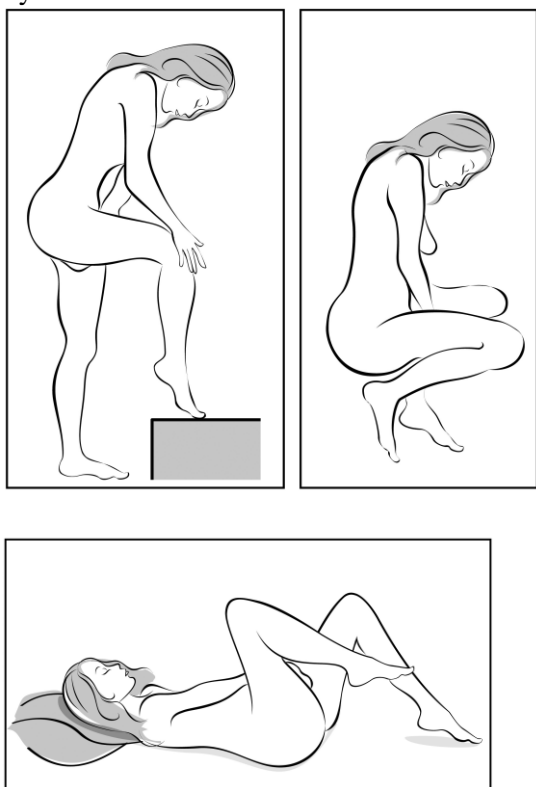
Wyjąć Ginoring z saszetki

Rycina 2



Ścisnąć Ginoring

Rycina 3



Wybrać najwygodniejszą pozycję do założenia systemu terapeutycznego dopochwowego

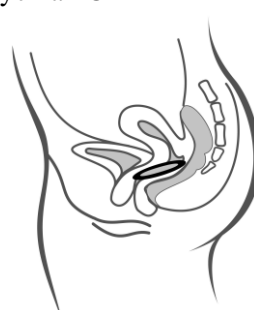
Rycina 4A



Rycina 4B



Rycina 4C



Włożyć system terapeutyczny dopochwowy do pochwy jedną ręką (Ryc. 4A), w razie potrzeby drugą ręką rozchylając wargi sromowe. Umieścić system terapeutyczny dopochwowy wewnątrz pochwy tak, aby nie przeszkadzał (Ryc. 4B). System terapeutyczny dopochwowy pozostawia się w pochwie przez 3 tygodnie (Ryc. 4C).



Rycina 5

Ginoring można usunąć, zaczepiając palcem wskazującym o brzeg systemu terapeutycznego dopochwowego lub chwytając system terapeutyczny dopochwowy palcem wskazującym i środkowym i pociągając go.

JAK ROZPOCZĄĆ STOSOWANIE SYSTEMU TERAPEUTYCZNEGO DOPOCHWOWEGO GINORING

W poprzednim cyklu nie stosowano hormonalnego środka antykoncepcyjnego:

Ginoring należy założyć pierwszego dnia naturalnego cyklu (tj. pierwszego dnia miesiączki). Można również rozpocząć stosowanie systemu terapeutycznego dopochwowego między 2. a 5. dniem cyklu, ale w takim przypadku przez pierwsze 7 dni w czasie pierwszego cyklu stosowania Ginoring zaleca się jednocześnie stosowanie mechanicznej metody antykoncepcji.

Zmiana ze stosowanych do tej pory złożonych hormonalnych środków antykoncepcyjnych:

Ginoring należy założyć najpóźniej w dniu następującym po przerwie w stosowaniu tabletek lub systemu transdermalnego, lub po okresie stosowania tabletek zawierających placebo stosowanego wcześniej złożonego hormonalnego środka antykoncepcyjnego.

Jeżeli pacjentka regularnie i prawidłowo stosowała poprzednią metodę antykoncepcji i jeżeli jest pewne, że nie jest w ciąży, może zmienić dotychczasową złożoną antykoncepcję hormonalną na system terapeutyczny dopochwowy w dowolnym dniu cyklu.

Przerwa w stosowaniu dotychczasowego środka antykoncepcyjnego nigdy nie może przekraczać zaleconego czasu.

Dotychczas stosowano antykoncepcję zawierającą tylko progestagen (minitabletka, implant lub iniekcje) lub system terapeutyczny domaciczny uwalniający progestagen [IUS]:

Stosowanie systemu terapeutycznego dopochwowego zamiast minitabletki można rozpocząć w dowolnym dniu (w przypadku implantu i systemu - w dniu usunięcia implantu lub systemu, w przypadku iniekcji – w dniu następnego zaplanowanego wstrzyknięcia), ale we wszystkich tych przypadkach przez pierwsze 7 dni stosowania Ginoring należy dodatkowo stosować mechaniczne metody antykoncepcji.

Po poronieniu w pierwszym trymestrze ciąży:

Stosowanie systemu terapeutycznego dopochwowego można rozpocząć natychmiast. Nie ma potrzeby jednoczesnego stosowania dodatkowych metod antykoncepcji. Jeśli rozpoczęcie stosowania systemu terapeutycznego dopochwowego bezpośrednio po poronieniu wydaje się niewskazane, pacjentka powinna postępować według zaleceń podanych w punkcie: „W poprzednim cyklu nie stosowano hormonalnego środka antykoncepcyjnego”. W międzyczasie powinna stosować inną metodę antykoncepcji.

Po porodzie lub poronieniu w drugim trymestrze ciąży:

Informacje dla kobiet karmiących piersią, patrz punkt 4.6.

Stosowanie systemu terapeutycznego dopochwowego należy rozpocząć w czwartym tygodniu po porodzie lub po poronieniu w drugim trymestrze ciąży. W razie późniejszego rozpoczęcia stosowania systemu terapeutycznego dopochwowego, należy zalecić jednocześnie stosowanie mechanicznej metody antykoncepcji przez pierwsze 7 dni stosowania systemu terapeutycznego dopochwowego Ginoring. Jeśli jednak, w tym czasie doszło do stosunku, przed rozpoczęciem stosowania systemu terapeutycznego dopochwowego Ginoring, należy wykluczyć ciążę lub pacjentka powinna poczekać do wystąpienia pierwszej miesiączki.

NIEWŁAŚCIWE STOSOWANIE SYSTEMU TERAPEUTYCZNEGO DOPOCHWOWEGO

Stosowanie systemu terapeutycznego dopochwowego w sposób inny, niż opisany w zaleceniach może zmniejszyć jego skuteczność antykoncepcyjną i pogorszyć kontrolę cyklu. W celu uniknięcia utraty działania antykoncepcyjnego w wyniku niewłaściwego stosowania produktu leczniczego, należy przestrzegać poniższych zasad:

- **Postępowanie w przypadku dłuższej przerwy w stosowaniu Ginoring**

Pacjentka powinna jak najszybciej założyć nowy system terapeutyczny dopochwowy. Dodatkowo, przez następne 7 dni powinna stosować mechaniczne metody antykoncepcji, takie jak prezerwatywa dla mężczyzn. Jeśli w czasie przerwy w stosowaniu systemu terapeutycznego dopochwowego doszło do stosunku, należy upewnić się, że pacjentka nie jest w ciąży. Im dłuższa jest przerwa w stosowaniu systemu terapeutycznego dopochwowego, tym ryzyko ciąży jest większe.

- **Postępowanie, gdy system terapeutyczny dopochwowy znajdzie się czasowo poza pochwą**

Ginoring powinien się znajdować w pochwie nieprzerwanie przez okres 3 tygodni. W wypadku samoistnego wypadnięcia systemu terapeutycznego dopochwowego, należy go umyć w zimnej lub letniej (nie gorącej) wodzie i jak najszybciej ponownie założyć.

Jeśli Ginoring znajdował się poza pochwą przez czas **krótszy niż 3 godziny**, nie wpłynęło to na skuteczność antykoncepcyjną. Pacjentka powinna jak najszybciej, ale nie później niż do trzech godzin od wypadnięcia, ponownie założyć system terapeutyczny dopochwowy.

Jeśli pacjentka podejrzewa lub jest pewna, że Ginoring znajdował się poza pochwą przez czas **dłuższy niż 3 godziny w pierwszym lub drugim tygodniu stosowania**, skuteczność antykoncepcyjna może być zmniejszona. Pacjentka powinna jak najszybciej ponownie założyć system terapeutyczny dopochwowy. Dodatkowo przez okres pierwszych 7 dni stosowania produktu Ginoring po jego ponownym założeniu, należy stosować mechaniczne metody antykoncepcji, takie jak prezerwatywa. Im dłużej Ginoring znajdował się poza pochwą i im bliżej planowanej przerwy w jego stosowaniu miało to miejsce, tym ryzyko ciąży jest większe.

Jeśli pacjentka podejrzewa lub jest pewna, że Ginoring znajdował się poza pochwą przez czas **dłuższy niż 3 godziny w trzecim tygodniu stosowania**, skuteczność antykoncepcyjna może być zmniejszona. Pacjentka powinna wyrzucić ten system terapeutyczny dopochwowy i wybrać jedno z dwóch poniższych rozwiązań:

1. Jak najszybciej założyć nowy system terapeutyczny dopochwowy
Uwaga: Założenie nowego systemu terapeutycznego dopochwowego oznacza rozpoczęcie następnego, trzytygodniowego okresu jego stosowania. Może to spowodować brak spodziewanego krwawienia z odstawienia. Może jednak pojawić się plamienie lub krwawienie śródcykliczne.
2. Odczekać do wystąpienia krwawienia z odstawienia i założyć nowy system terapeutyczny dopochwowy, nie później niż 7 dni (7x24 godziny) od czasu usunięcia lub samoistnego wypadnięcia poprzedniego systemu terapeutycznego dopochwowego.
Uwaga: Powyższy sposób postępowania można wybrać tylko wtedy, jeśli system terapeutyczny dopochwowy był stosowany w sposób nieprzerwany przez ostatnie 7 dni.

Jeśli Ginoring znajdował się poza pochwą przez czas niemożliwy do określenia, należy wziąć pod uwagę możliwość ciąży. Należy wykonać test ciążowy przed założeniem nowego systemu terapeutycznego dopochwowego.

- **Postępowanie w wypadku dłuższego stosowania Ginoring**

Mimo, że nie jest to zalecany sposób postępowania, jeśli system terapeutyczny dopochwowy Ginoring był stosowany **nie dłużej niż 4 tygodnie**, skuteczność antykoncepcyjna jest zachowana. Pacjentka może zrobić jednotygodniową przerwę w jego stosowaniu, a następnie założyć nowy system terapeutyczny dopochwowy. Jeśli Ginoring stosowano **dłużej niż 4 tygodnie**, skuteczność antykoncepcyjna może być zmniejszona, a przed założeniem nowego systemu terapeutycznego dopochwowego Ginoring, należy upewnić się, że pacjentka nie jest w ciąży.

Jeśli pacjentka nie stosowała się do zaleconego sposobu użycia systemu terapeutycznego dopochwowego i w kolejnej przerwie w jego stosowaniu krwawienie z odstawienia nie wystąpiło, przed założeniem nowego systemu terapeutycznego dopochwowego Ginoring, należy upewnić się, że pacjentka nie jest w ciąży.

JAK PRZESUNĄĆ WYSTĄPIENIE KRWAWIENIA LUB OPÓZNIĆ JE W CZASIE

W wyjątkowych przypadkach, aby **opóźnić** wystąpienie krwawienia z odstawienia, pacjentka może założyć nowy system terapeutyczny dopochwowy, pomijając tygodniową przerwę w jego stosowaniu. Nowy system terapeutyczny dopochwowy można używać przez następne 3 tygodnie. W tym czasie może występować krwawienie śródcykliczne lub plamienie. Po tygodniowej przerwie w stosowaniu systemu terapeutycznego dopochwowego, pacjentka powraca do normalnego stosowania Ginoring.

W celu **przesunięcia w czasie** wystąpienia krwawienia z odstawienia na inny dzień tygodnia niż ten, do którego pacjentka jest przyzwyczajona, pacjentka może skrócić kolejną przerwę w stosowaniu systemu terapeutycznego dopochwowego o dowolną liczbę dni. Im przerwa w stosowaniu systemu terapeutycznego dopochwowego jest krótsza, tym większe jest prawdopodobieństwo braku krwawienia z odstawienia po jego usunięciu i wystąpienia krwawienia śródcyklicznego lub plamienia w czasie stosowania następnego systemu terapeutycznego dopochwowego.

4.3 Przeciwwskazania

Złożonych hormonalnych środków antykoncepcyjnych nie należy stosować w następujących przypadkach. Jeżeli jakikolwiek z podanych objawów wystąpi po raz pierwszy w okresie stosowania systemu terapeutycznego dopochwowego Ginoring, należy jak najszybciej usunąć system terapeutyczny dopochwowy.

- Występowanie lub ryzyko żyłnej choroby zakrzepowo-zatorowej (ang. *venous thromboembolism*, VTE)
 - o Żyłna choroba zakrzepowo-zatorowa - czynna (leczona przeciwzakrzepowymi produktami leczniczymi) lub przebyta żyłna choroba zakrzepowo-zatorowa, np. zakrzepica żył głębokich (ang. *deep venous thrombosis*, DVT), zatorowość płucna (ang. *pulmonary embolism*, PE).
 - o Znana, dziedziczna lub nabyta predyspozycja do występowania żyłnej choroby zakrzepowo-zatorowej np. oporność na aktywowane białko C (ang. *activated protein C*, APC) (w tym czynnik V Leiden), niedobór antytrombiny III, niedobór białka C, niedobór białka S.
 - o Rozległy zabieg operacyjny związany z długotrwałym unieruchomieniem (patrz punkt 4.4).
 - o Wysokie ryzyko żyłnej choroby zakrzepowo-zatorowej wskutek występowania wielu czynników ryzyka (patrz punkt 4.4).
- Występowanie lub ryzyko tętniczych zaburzeń zakrzepowo-zatorowych (ang. *arterial thromboembolism*, ATE)
 - o Tętnicze zaburzenia zakrzepowo-zatorowe – czynne (np. zawał mięśnia sercowego) lub objawy prodromalne (np. dławica piersiowa).
 - o Choroby naczyń mózgowych - czynny udar, przebyty udar lub objawy prodromalne w wywiadzie (np. przemijający napad niedokrwienności, ang. *transient ischaemic attack*, TIA).

- o Stwierdzona dziedziczna lub nabyta skłonność do występowania tętnicznych zaburzeń zakrzepowo-zatorowych np. hiperhomocysteinemia i obecność przeciwciał antyfosfolipidowych (przeciwciała antykardiolipinowe, antykoagulant toczniowy).
- o Migrena z ogniskowymi objawami neurologicznymi w wywiadzie.
- o Wysokie ryzyko zaburzeń zakrzepowo-zatorowych tętnic z powodu występowania wielu czynników ryzyka (patrz punkt 4.4) lub występowania jednego z poważnych czynników ryzyka, takich jak:
 - cukrzyca z powikłaniami naczyniowymi
 - ciężkie nadciśnienie tętnicze
 - ciężka dyslipoproteinemia.
- Zapalenie trzustki obecnie lub w przeszłości, jeśli współwystępuje z ciężką hipertriglicerydemią.
- Ciężka choroba wątroby obecnie lub w przeszłości, do czasu powrotu parametrów czynności wątroby do normy.
- Występowanie obecnie lub w przeszłości nowotworów wątroby (łagodnych lub złośliwych).
- Rozpoznanie lub podejrzenie złośliwych nowotworów narządów rodnych lub piersi, zależnych od hormonów płciowych.
- Krwawienia z pochwy o nieznanym etiologii.
- Nadwrażliwość na substancje czynne lub na którąkolwiek substancję pomocniczą wymienioną w punkcie 6.1.

Stosowanie systemu terapeutycznego dopochwowego Ginoring jest przeciwwskazane w przypadku jednoczesnego stosowania produktów leczniczych zawierających ombitaswir, parytaprewir, rytonawir lub dasabuwir oraz produktów leczniczych zawierających glekaprewir z pibrentaswirem oraz sofosbuwir z welpataswirem i woksylaprewirem (patrz punkt 4.5).

4.4 Specjalne ostrzeżenia i środki ostrożności dotyczące stosowania

OSTRZEŻENIA

Jeżeli występuje którykolwiek z poniższych stanów lub czynniki ryzyka, należy omówić z pacjentką zasadność stosowania systemu terapeutycznego dopochwowego Ginoring.

W razie pogorszenia lub wystąpienia po raz pierwszy któregokolwiek z wymienionych stanów lub czynników ryzyka kobieta powinna zgłosić się do lekarza prowadzącego, który zadecyduje, czy konieczne jest przerwanie stosowania systemu terapeutycznego dopochwowego Ginoring.

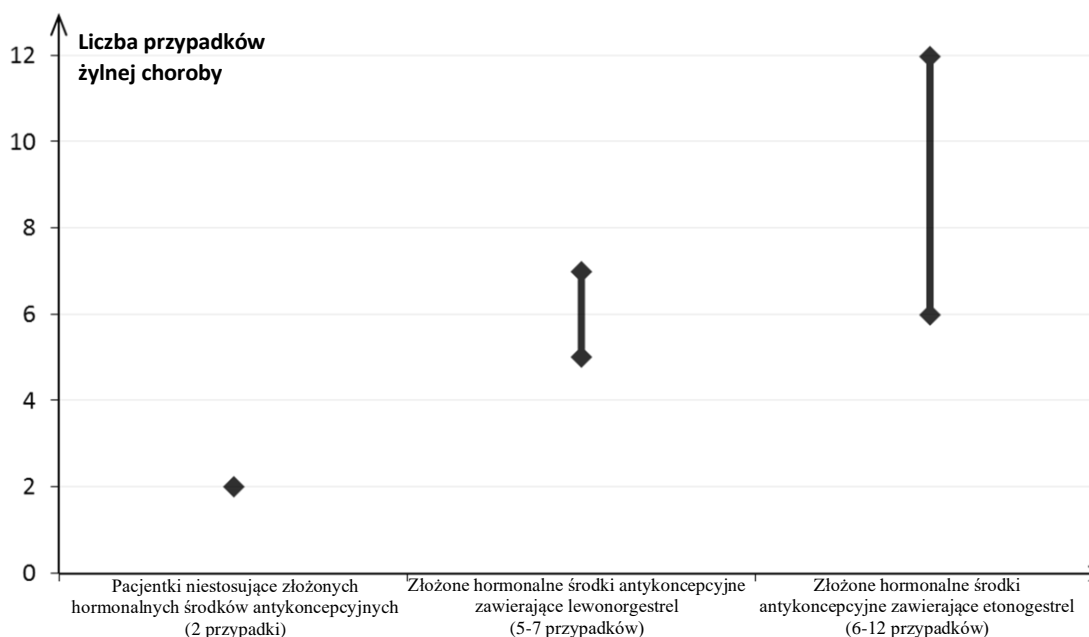
1. Zaburzenia układu krążenia

Ryzyko żyłnej choroby zakrzepowo-zatorowej

- Stosowanie jakichkolwiek złożonych hormonalnych środków antykoncepcyjnych wiąże się ze zwiększonym ryzykiem żyłnej choroby zakrzepowo-zatorowej w porównaniu do sytuacji, gdy terapia nie jest stosowana. **Stosowanie produktów zawierających lewonorgestrel, norgestimat lub noretisteron jest związane z najmniejszym ryzykiem żyłnej choroby zakrzepowo-zatorowej. Stosowanie innych produktów, takich jak system terapeutyczny dopochwowy Ginoring może być związane z dwukrotnie większym ryzykiem. Decyzja o zastosowaniu produktu spoza grupy najmniejszego ryzyka żyłnej choroby zakrzepowo-zatorowej powinna zostać podjęta wyłącznie po rozmowie z pacjentką, w celu zapewnienia, że rozumie ona ryzyko żyłnej choroby zakrzepowo-zatorowej związane z systemem terapeutycznym dopochwowym Ginoring, jak obecne czynniki ryzyka wpływają na to ryzyko oraz, że ryzyko żyłnej choroby zakrzepowo-zatorowej jest największe w pierwszym roku stosowania. Istnieją pewne dowody świadczące, że ryzyko zwiększa się, gdy złożone hormonalne środki antykoncepcyjne są przyjmowane ponownie po przerwie w stosowaniu wynoszącej 4 tygodnie lub więcej.**

- U około 2 na 10 000 kobiet, które nie stosują złożonych hormonalnych środków antykoncepcyjnych i nie są w ciąży, w okresie roku rozwinię się żylna choroba zakrzepowo-zatorowa. Jakkolwiek ryzyko to może być znacznie większe, w zależności od czynników ryzyka występujących u danej pacjentki (patrz poniżej).
- Szacuje się że spośród 10 000 kobiet, które stosują małe dawki złożonych hormonalnych środków antykoncepcyjnych zawierających lewonorgestrel, u około 6 kobiet¹, w okresie roku rozwinię się żylna choroba zakrzepowo-zatorowa. Uzyskano niejednoznaczne wyniki dotyczące ryzyka żylnych chorób zakrzepowo-zatorowych związanego ze stosowaniem systemu terapeutycznego dopochwowego zawierającego etonogestrel + etynyloestradiol w porównaniu do złożonych hormonalnych środków antykoncepcyjnych zawierających lewonorgestrel (relatywne ryzyko szacowane w zakresie od braku wzrostu, RR=0,96, do prawie dwukrotnego wzrostu ryzyka, RR=1,90). Odpowiada to 6 do 12 przypadków żylnych chorób zakrzepowo-zatorowych w okresie roku na 10 000 kobiet stosujących system terapeutyczny dopochwowy zawierający etonogestrel + etynyloestradiol.
- W obydwu sytuacjach, liczba przypadków żylnych chorób zakrzepowo-zatorowych przypadających na okres roku jest mniejsza niż oczekiwana liczba przypadków u kobiet w ciąży lub w okresie poporodowym.
- Żylna choroba zakrzepowo-zatorowa może być śmiertelna w 1-2% przypadków.

Liczba przypadków żylnych chorób zakrzepowo-zatorowych przypadających na 10 000 kobiet w okresie roku



- U pacjentek stosujących złożone hormonalne środki antykoncepcyjne niezwykle rzadko zgłaszano przypadki zakrzepicy w innych naczyniach krwionośnych, np. wątrobowych, krezkowych, nerkowych lub w żyłach i tętnicach siatkówki.

Czynniki ryzyka żylnych chorób zakrzepowo-zatorowych

Ryzyko żylnych powikłań zakrzepowo-zatorowych u pacjentek stosujących złożone hormonalne środki antykoncepcyjne może znacząco wzrosnąć w przypadku występowania dodatkowych czynników ryzyka, szczególnie, jeśli występuje kilka czynników ryzyka jednocześnie (patrz tabela).

¹ Punkt środkowy z zakresu od 5 do 7 na 10 000 kobiet w okresie roku, w oparciu o relatywne ryzyko wynoszące około 2,3 do 3,6 dla złożonych hormonalnych środków antykoncepcyjnych zawierających lewonorgestrel w porównaniu do sytuacji, gdy terapia nie jest stosowana.

Stosowanie systemu terapeutycznego dopochwowego Ginoring jest przeciwwskazane, jeśli u pacjentki występuje jednocześnie kilka czynników ryzyka, zwiększających ryzyko zakrzepicy żyłnej (patrz punkt 4.3). Jeśli u kobiety wstępuje więcej niż jeden czynnik ryzyka, możliwe jest, że zwiększenie ryzyka jest większe niż suma pojedynczych czynników – w tym przypadku należy ocenić całkowite ryzyko żyłnej choroby zakrzepowo-zatorowej. Jeśli ocena stosunku korzyści do ryzyka jest negatywna, nie należy przepisywać złożonych hormonalnych środków antykoncepcyjnych (patrz punkt 4.3).

Tabela: Czynniki ryzyka żyłnej choroby zakrzepowo-zatorowej

Czynnik ryzyka	Uwagi
Otyłość (wskaźnik masy ciała - BMI - powyżej 30 kg/m ²)	Ryzyko istotnie zwiększa się ze wzrostem BMI. Jest to szczególnie istotne do oceny, jeśli występują również inne czynniki ryzyka.
Długotrwałe unieruchomienie, rozległy zabieg operacyjny, jakikolwiek zabieg operacyjny w obrębie kończyn dolnych lub miednicy, zabieg neurochirurgiczny lub poważny uraz Uwaga: tymczasowe unieruchomienie, w tym podróz samolotem >4 godzin może również stanowić czynnik ryzyka żyłnej choroby zakrzepowo-zatorowej, szczególnie u kobiet ze współistniejącymi innymi czynnikami ryzyka.	W powyższych sytuacjach zaleca się przerwanie stosowania plastrów/tabletek/systemu dopochwowego na co najmniej 4 tygodnie przed planowanym zabiegiem chirurgicznym i nie wznawianie stosowania produktu leczniczego przed upływem dwóch tygodni od czasu powrotu do sprawności ruchowej. Należy stosować inną metodę antykoncepcji, aby uniknąć niezamierzonego zajścia w ciążę. Należy rozważyć leczenie przeciwzakrzepowe, jeśli stosowania systemu terapeutycznego dopochwowego Ginoring nie przerwano odpowiednio wcześniej.
Dodatni wywiad rodzinny (występowanie żylnych zaburzeń zakrzepowo-zatorowych u rodzeństwa bądź rodziców, szczególnie w stosunkowo młodym wieku, np. przed 50. rokiem życia).	Jeśli podejrzewa się predyspozycję genetyczną, przed podjęciem decyzji o stosowaniu złożonego hormonalnego środka antykoncepcyjnego kobieta powinna zostać skierowana na konsultację u specjalisty.
Inne schorzenia związane z żylną chorobą zakrzepowo-zatorową	Nowotwór, toczeń rumieniowaty układowy, zespół hemolityczno-mocznicowy, przewlekłe zapalne choroby jelit (np. choroba Leśniowskiego-Crohna lub wrzodziejące zapalenie jelita grubego) oraz niedokrwistość sierpowatokrwinkowa.
Wiek	Szczególnie wiek powyżej 35 lat

- Nie osiągnięto konsensusu, co do możliwej roli żyłaków oraz zakrzepowego zapalenia żył powierzchownych na wystąpienie lub progresję żyłnej choroby zakrzepowo-zatorowej.
- Należy uwzględnić zwiększone ryzyko wystąpienia choroby zakrzepowo-zatorowej w ciąży oraz w szczególności w 6-tygodniowym okresie poporodowym („Ciąża i laktacja” patrz punkt 4.6).

Objawy żyłnej choroby zakrzepowo-zatorowej (zakrzepicy żył głębokich oraz zatorowości płucnej)

Należy poinformować pacjentkę, że w razie wystąpienia następujących objawów należy natychmiast zgłosić się do lekarza i powiedzieć personelowi medycznemu, że stosuje się złożone hormonalne środki antykoncepcyjne.

Objawy zakrzepicy żył głębokich (ang. *deep vein thrombosis*, DVT) mogą obejmować:

- jednostronny obrzęk nogi i (lub) stopy lub obrzęk wzdłuż żyły w nodze;
- ból lub tkliwość w nodze, które mogą być odczuwane wyłącznie w czasie stania lub chodzenia;
- zwiększona temperatura w zmienionej chorobowo nodze; czerwona lub przebarwiona skóra nogi.

Objawy zatorowości płucnej (ang. *pulmonary embolism*, PE) mogą obejmować:

- nagły napad niewyjaśnionego spłylenia oddechu lub przyspieszenia oddechu;
- nagły napad kaszlu, który może być połączony z krwiopluciem;
- ostry ból w klatce piersiowej;
- ciężkie zamroczenie lub zawroty głowy;
- przyspieszone lub nieregularne bicie serca.

Niektóre z tych objawów (np. „spłylenie oddechu”, „kaszel”) są niespecyficzne i mogą być niepoprawnie zinterpretowane jako występujące częściej lub mniej poważne stany (np. zakażenia układu oddechowego).

Inne objawy zamknięcia naczyń mogą obejmować: nagły ból, obrzęk oraz lekko niebieskie przebarwienie kończyn.

Jeżeli zamknięcie naczynia wystąpi w oku, objawy mogą obejmować bezbolesne zaburzenia widzenia, które mogą przekształcić się w utratę widzenia. W niektórych przypadkach utrata widzenia może nastąpić niemal natychmiast.

Ryzyko tętnicznych zaburzeń zakrzepowo-zatorowych

Badania epidemiologiczne wykazały związek pomiędzy stosowaniem hormonalnych środków antykoncepcyjnych, a zwiększonym ryzykiem tętnicznych zaburzeń zakrzepowo-zatorowych (zawału mięśnia sercowego) lub incydentów naczyniowo-mózgowych (np. przemijającego napadu niedokrwiennego, udaru). Przypadki tętnicznych zaburzeń zakrzepowo-zatorowych mogą być śmiertelne.

Czynniki ryzyka tętnicznych zaburzeń zakrzepowo-zatorowych

Ryzyko wystąpienia tętnicznych powikłań zakrzepowo-zatorowych lub napadów naczyniowo-mózgowych u pacjentek stosujących złożone hormonalne środki antykoncepcyjne jest zwiększone u kobiet, u których występują czynniki ryzyka (patrz tabela).

Stosowanie systemu terapeutycznego dopochwowego Ginoring jest przeciwwskazane, jeżeli u pacjentki występuje jeden poważny lub jednocześnie kilka czynników ryzyka tętnicznych zaburzeń zakrzepowo-zatorowych, które stawiają pacjentkę w grupie wysokiego ryzyka zakrzepicy tętniczej (patrz punkt 4.3). Jeśli u kobiety występuje więcej niż jeden czynnik ryzyka, możliwe jest, że zwiększenie ryzyka jest większe niż suma pojedynczych czynników – w tym przypadku należy ocenić całkowite ryzyko. Jeśli ocena stosunku korzyści do ryzyka jest negatywna, nie należy przepisywać złożonych hormonalnych środków antykoncepcyjnych (patrz punkt 4.3).

Tabela: Czynniki ryzyka tętnicznych zaburzeń zakrzepowo-zatorowych

Czynnik ryzyka	Uwagi
Wiek	Szczególnie w wieku powyżej 35 lat
Palenie	Należy dokładnie pouczyć kobiety, aby nie paliły, jeśli zamierzają stosować złożone hormonalne produkty antykoncepcyjne. Kobiety w wieku powyżej 35 lat, które nie zaprzestały palenia, należy dokładnie pouczyć, aby stosowały inną metodę antykoncepcji.
Nadciśnienie tętnicze	
Otyłość (wskaznik masy ciała - BMI -	Ryzyko istotnie wzrasta wraz ze wzrostem BMI.

powyżej 30 kg/m ²).	Jest to szczególnie ważne dla kobiet, u których występują również inne czynniki ryzyka.
Dodatni wywiad rodzinny (występowanie tętnicznych zaburzeń zakrzepowo-zatorowych u rodzeństwa bądź rodziców, szczególnie w stosunkowo młodym wieku, np. przed 50. rokiem życia).	Jeśli podejrzewa się predyspozycję genetyczną, przed podjęciem decyzji o stosowaniu złożonego hormonalnego produktu antykoncepcyjnego kobieta powinna zostać skierowana na konsultację u specjalisty.
Migrena	Zwiększenie częstości występowania lub nasilenia migreny w trakcie stosowania złożonych hormonalnych produktów antykoncepcyjnych (która może zapowiadać wystąpienie incydentu naczyniowo-mózgowego) może być powodem do natychmiastowego przerwania stosowania
Inne schorzenia związane ze zdarzeniami niepożądanymi w obrębie naczyń.	Cukrzyca, hiperhomocysteinemia, wady zastawkowe serca, migotanie przedsionków, dyslipoproteinemia oraz toczeń rumieniowaty układowy.

Objawy tętnicznych zaburzeń zakrzepowo-zatorowych

Należy poinformować pacjentkę, że w razie wystąpienia następujących objawów należy natychmiast zgłosić się do lekarza i powiedzieć personelowi medycznemu, że stosuje się złożone hormonalne środki antykoncepcyjne.

Objawy napadu naczyniowo-mózgowego mogą obejmować:

- nagłe zdrętwienie lub osłabienie twarzy, rąk lub nóg, szczególnie po jednej stronie ciała;
- nagłe trudności z chodzeniem, zawroty głowy, utratę równowagi lub koordynacji;
- nagłe splątanie, trudności z mówieniem lub rozumieniem;
- nagłe trudności z widzeniem w jednym lub obydwu oczach;
- nagłe, ciężkie lub długotrwałe bóle głowy bez przyczyny;
- utratę przytomności lub omdlenie z drgawkami lub bez drgawek.

Przejściowe objawy sugerujące, że zdarzenie jest przemijającym napadem niedokrwiennym (ang. *transient ischaemic attack*, TIA).

Objawy zawału serca (ang. *myocardial infarction*, MI) mogą być następujące:

- ból, uczucie dyskomfortu, ociężałość, uczucie ściskania lub pełności w klatce piersiowej, ramieniu lub poniżej mostka;
- uczucie dyskomfortu promieniujące do pleców, szczęki, gardła, ramienia, żołądka;
- uczucie pełności, niestrawności lub zadławienia;
- pocenie się, nudności, wymioty lub zawroty głowy;
- skrajne osłabienie, niepokój lub spłycenie oddechu;
- przyspieszone lub nieregularne bicie serca.

- W razie podejrzenia lub potwierdzonych objawów żyłnej choroby zakrzepowo-zatorowej lub tętnicznych zaburzeń zakrzepowo-zatorowych należy przerwać stosowanie złożonych hormonalnych środków antykoncepcyjnych. Ze względu na teratogenne skutki leczenia przeciwzakrzepowego (pochodne kumaryny), należy rozpocząć stosowanie innej, skutecznej metody antykoncepcji.

2. Nowotwory

- Badania epidemiologiczne wskazują, że długotrwałe stosowanie doustnych środków antykoncepcyjnych stanowi czynnik ryzyka rozwoju raka szyjki macicy u kobiet zakażonych wirusem brodawczaka ludzkiego (HPV). Jednak, wciąż istnieją niejasności na temat tego, w jakim stopniu na wyniki tych badań wpływają czynniki współistniejące (np. różnice w liczbie partnerów seksualnych lub stosowanie mechanicznych metod antykoncepcji). Brak jest danych

epidemiologicznych na temat ryzyka raka szyjki macicy u kobiet stosujących Ginoring (patrz punkt „Badanie lekarskie i (lub) konsultacja”).

- Z metaanalizy 54 badań epidemiologicznych wynika, że u kobiet stosujących złożoną doustną antykoncepcję hormonalną istnieje nieznacznie zwiększone ryzyko względne ($RR = 1,24$) raka piersi. Ryzyko to stopniowo zmniejsza się w czasie 10 lat po zaprzestaniu stosowania antykoncepcji. Ponieważ u kobiet poniżej 40. roku życia rak piersi występuje rzadko, zwiększona liczba rozpoznań raka piersi u kobiet obecnie lub w przeszłości stosujących złożoną doustną antykoncepcję hormonalną jest stosunkowo niewielka w porównaniu z ogólnym ryzykiem raka piersi. Przypadki raka piersi rozpoznane u kobiet, które kiedykolwiek stosowały antykoncepcję hormonalną, są na ogół mniej zaawansowane klinicznie niż przypadki rozpoznane u kobiet nigdy nie stosujących antykoncepcji. Obserwowane zwiększone ryzyko może być spowodowane wcześniejszym rozpoznawaniem raka piersi u kobiet stosujących złożoną doustną antykoncepcję hormonalną, działaniem biologicznym tej metody antykoncepcji lub obu tych czynników łącznie.
- W rzadkich przypadkach u kobiet stosujących złożoną doustną antykoncepcję hormonalną występowały łagodne, a jeszcze rzadziej złośliwe nowotwory wątroby. W pojedynczych przypadkach nowotwory te prowadziły do zagrażających życiu krwawień do jamy brzusznej. Z tego względu u kobiet stosujących Ginoring, u których występuje ostry ból brzucha, powiększenie wątroby lub objawy krwotoku wewnętrznego, należy w rozpoznaniu różnicowym wziąć pod uwagę możliwość nowotworu wątroby.

3. *Inne zaburzenia*

- U kobiet z hipertriglicydemią lub wywiadem rodzinnym w tym kierunku, stosujących antykoncepcję hormonalną, może występować zwiększone ryzyko zapalenia trzustki.
- Mimo, że u wielu kobiet stosujących antykoncepcję hormonalną odnotowywano nieznaczne zwiększenie ciśnienia tętniczego, istotne zwiększenie ciśnienia jest rzadkie. Dokładnie nie ustalono związku między stosowaniem antykoncepcji hormonalnej, a nadciśnieniem tętniczym. Jednak w razie utrzymywania się istotnego zwiększenia ciśnienia tętniczego w czasie stosowania systemu terapeutycznego dopochwowego Ginoring wskazane jest wstrzymanie jego stosowania i rozpoczęcie leczenia nadciśnienia. Jeśli lekarz uzna to za stosowne, po uzyskaniu prawidłowych wartości ciśnienia tętniczego za pomocą leków można powrócić do stosowania systemu terapeutycznego dopochwowego Ginoring.
- Istnieją doniesienia o wystąpieniu lub zaostrzeniu następujących zaburzeń zarówno w okresie ciąży, jak i podczas stosowania antykoncepcji hormonalnej, jakkolwiek brak jest jednoznacznych dowodów potwierdzających ich związek ze stosowaniem antykoncepcji: żółtaczka i (lub) świąd związane z cholestazą; kamica żółciowa; porfiria; toczeń rumieniowaty układowy; zespół hemolityczno-mocznicowy; płasawica Sydenhama; opryszczka ciężarnych; utrata słuchu spowodowana otosklerozą;
- Egzogenne estrogeny mogą wywoływać lub nasilać objawy wrodzonego lub nabytego obrzęku naczynioruchowego.
- Ostre lub przewlekłe zaburzenia czynności wątroby mogą spowodować konieczność odstawienia systemu terapeutycznego dopochwowego Ginoring do czasu normalizacji parametrów czynności wątroby. Nawrót żółtaczki cholestatycznej i (lub) świądu związanego z cholestazą, które występowały w okresie ciąży lub poprzedniego stosowania hormonów płciowych, wymaga odstawienia systemu terapeutycznego dopochwowego.
- Mimo, że estrogeny i progestageny mogą powodować oporność tkanek obwodowych na insulinę i wpływać na tolerancję glukozy, nie ma danych przemawiających za koniecznością zmiany schematu leczenia u kobiet chorych na cukrzycę, stosujących antykoncepcję

hormonalną. Kobiety chorujące na cukrzycę, stosujące Ginoring, powinny jednak pozostawać pod ścisłą kontrolą lekarską, zwłaszcza w czasie pierwszych kilku miesięcy stosowania.

- Istnieją doniesienia dotyczące wystąpienia lub zaostrzenia przebiegu choroby Leśniowskiego-Crohna i wrzodziejącego zapalenia jelita grubego u pacjentek przyjmujących hormonalne środki antykoncepcyjne, ale dowody na ich związek ze stosowaniem hormonalnych środków antykoncepcyjnych są niejednoznaczne.
- Niekiedy występuje ostuda, zwłaszcza u kobiet, u których występowała w okresie ciąży. Pacjentki ze skłonnością do występowania ostudy powinny unikać promieniowania słonecznego lub ultrafioletowego w czasie stosowania systemu terapeutycznego dopochwowego Ginoring.
- Trudności z założeniem systemu terapeutycznego dopochwowego Ginoring lub tendencja do jego wypadania mogą występować w przypadku następujących chorób: wypadanie szyjki macicy, obniżenie pęcherza moczowego i (lub) odbytnicy, ciężkie lub nawykowe zaparcia.

W bardzo rzadkich przypadkach donoszono, że Ginoring został nieumyślnie założony w cewce moczowej i następnie przesunął się do pęcherza moczowego. Dlatego też, w przypadku występowania objawów zapalenia pęcherza w diagnostyce różnicowej należy rozważyć niewłaściwe położenie produktu leczniczego.

- W czasie stosowania systemu terapeutycznego dopochwowego Ginoring może niekiedy występować zapalenie pochwy. Nie wykazano, aby leczenie zapalenia pochwy zmniejszyło skuteczność systemu terapeutycznego dopochwowego Ginoring, ani tego, aby stosowanie systemu terapeutycznego dopochwowego Ginoring wpływało na proces leczenia zapalenia pochwy (patrz punkt 4.5).
- Bardzo rzadko donoszono o przylgnięciu systemu terapeutycznego dopochwowego do pochwy, wymagającym usunięcia przez lekarza. W niektórych przypadkach, kiedy tkanka obrosła systemem terapeutycznym dopochwowym, jego usunięcie wymagało przecięcia systemu terapeutycznego dopochwowego bez konieczności nacinania tkanki wyściełającej pochwę.

Obniżony nastrój i depresja to dobrze znane działania niepożądane stosowania hormonalnych środków antykoncepcyjnych (patrz punkt 4.8). Depresja może mieć ciężki przebieg i jest dobrze znanym czynnikiem ryzyka zachowań samobójczych i samobójstw. Jeśli u pacjentki wystąpią zmiany nastroju lub objawy depresji, również krótko po rozpoczęciu leczenia, zaleca się, aby skonsultowała się z lekarzem.

BADANIE LEKARSKIE I (LUB) KONSULTACJA

Przed rozpoczęciem lub wznowieniem stosowania systemu terapeutycznego dopochwowego Ginoring należy zebrać kompletny wywiad lekarki (w tym wywiad rodzinny) i sprawdzić, czy pacjentka nie jest w ciąży. Należy dokonać pomiaru ciśnienia tętniczego krwi oraz przeprowadzić badanie fizykalne, biorąc pod uwagę przeciwwskazania (patrz punkt 4.3) oraz ostrzeżenia (patrz punkt 4.4). Ważne jest zwrócenie uwagi kobiety na informacje dotyczące zakrzepicy żył i tętnic, w tym na ryzyko stosowania systemu terapeutycznego dopochwowego Ginoring w porównaniu z innymi złożonymi hormonalnymi środkami antykoncepcyjnymi, objawy żylnych chorób zakrzepowo-zatorowych oraz zaburzeń zakrzepowo-zatorowych tętnic, znane czynniki ryzyka oraz co należy robić w przypadku podejrzenia zakrzepicy.

Należy również polecić kobietom dokładne przeczytanie ulotki i stosowanie się do znajdujących się w niej zaleceń. Częstość i rodzaj badań powinny zostać ustalone na podstawie przyjętych zaleceń i dostosowane indywidualnie do każdej pacjentki.

Należy poinformować kobiety, że hormonalne środki antykoncepcyjne nie chronią przed zarażeniem wirusem HIV (AIDS) oraz innymi chorobami przenoszonymi drogą płciową.

ZMNIJSZONA SKUTECZNOŚĆ

Skuteczność systemu terapeutycznego dopochwowego Ginoring może być mniejsza w przypadku nieprzestrzegania zaleceń (patrz punkt 4.2) lub jednoczesnego stosowania innych leków (patrz punkt 4.5).

ZMNIJSZONA KONTROLA CYKLU

W czasie stosowania systemu terapeutycznego dopochwowego Ginoring mogą występować nieregularne krwawienia (plamienia i krwawienia śródcykliczne). Jeśli nieregularne krwawienia są nowym objawem, a dotychczas w czasie prawidłowego stosowania systemu terapeutycznego dopochwowego Ginoring cykle były regularne, należy rozważyć przyczyny pozahormonalne, wdrażając odpowiednią diagnostykę dla wykluczenia choroby nowotworowej lub ciąży. Diagnostyka może obejmować zabieg wyłyżeczkowania jamy macicy.

U niektórych kobiet krwawienie z odstawienia może nie wystąpić w czasie przerwy w stosowaniu systemu terapeutycznego dopochwowego. Jeśli Ginoring był stosowany zgodnie z zaleceniami opisanymi w punkcie 4.2, prawdopodobieństwo ciąży jest bardzo małe. Jeśli jednak, Ginoring nie był stosowany zgodnie z zaleceniami i nie wystąpiło spodziewane krwawienie z odstawienia lub jeśli spodziewane krwawienie nie wystąpiło dwukrotnie, przed kontynuowaniem stosowania systemu terapeutycznego dopochwowego Ginoring należy upewnić się, że pacjentka nie jest w ciąży.

EKSPOZYCJA PARTNERA NA ETYNYLOESTRADIOL I ETONOGESTREL

Wielkość ekspozycji na etinyloestradiol i etonogestrel w czasie stosunku i jej potencjalne znaczenie farmakologiczne dla partnera nie zostały określone.

USZKODZENIE SYSTEMU TERAPEUTYCZNEGO DOPOCHWOWEGO

Donoszono o uszkodzeniu systemu terapeutycznego dopochwowego Ginoring w czasie stosowania (patrz punkt 4.5). W związku z uszkodzeniem systemu terapeutycznego dopochwowego zgłaszano uszkodzenia ściany pochwy. Pacjentka powinna w takim przypadku usunąć uszkodzony system terapeutyczny dopochwowy i jak najszybciej założyć nowy, dodatkowo przez następnych 7 dni stosując mechaniczne metody antykoncepcji, takie jak prezerwatywa dla mężczyzn. Należy upewnić się, że pacjentka nie jest w ciąży, a pacjentka powinna się skontaktować z lekarzem.

SAMOISTNE WYPADNIĘCIE

Istnieją doniesienia o samoistnym wypadnięciu systemu terapeutycznego dopochwowego Ginoring, na przykład z powodu niewłaściwego założenia systemu terapeutycznego dopochwowego, w czasie usuwania tamponu, podczas stosunku lub w przypadku ciężkiego i nawykowego zaparcia.

Wypadnięcie systemu terapeutycznego dopochwowego niezauważone przez dłuższy czas może spowodować brak skuteczności antykoncepcyjnej i (lub) wystąpienie krwawienia śródcyklicznego. Z tych względów pacjentki stosujące Ginoring powinny regularnie sprawdzać jego właściwe położenie (np. przed i po stosunku).

Jeśli Ginoring znajdował się poza pochwą przez czas **krótszy niż 3 godziny**, nie wpłynęło to na skuteczność antykoncepcyjną. Pacjentka powinna umyć system terapeutyczny dopochwowy w zimnej lub letniej (nie gorącej) wodzie i jak najszybciej, ale nie później niż do 3 godzin od wypadnięcia, ponownie założyć system terapeutyczny dopochwowy.

Jeśli pacjentka podejrzewa lub jest pewna, że Ginoring znajdował się poza pochwą przez czas **dłuższy niż 3 godziny**, skuteczność antykoncepcyjna może być zmniejszona. W tym przypadku należy postępować zgodnie z instrukcją zawartą w punkcie 4.2 „Postępowanie, gdy system terapeutyczny dopochwowy znajdzie się czasowo poza pochwą”.

4.5 Interakcje z innymi produktami leczniczymi i inne rodzaje interakcji

INTERAKCJE Z INNYMI PRODUKTAMI LECZNICZYMI

Uwaga: W celu określenia potencjalnych interakcji, należy zapoznać się z informacjami dotyczącymi jednocześnie stosowanych produktów leczniczych.

Wpływ innych produktów leczniczych na system terapeutyczny dopochwowy Ginoring

Mogą występować interakcje z produktami leczniczymi lub produktami ziołowymi, które indukują enzymy mikrosomalne, co może skutkować zwiększeniem klirensu hormonów płciowych i może prowadzić do wystąpienia krwawienia śródcyklicznego i (lub) zmniejszenia skuteczności antykoncepcyjnej.

Postępowanie

Indukcja enzymów może być widoczna już po kilku dniach leczenia. Maksymalna indukcja enzymów jest na ogół widoczna w ciągu kilku tygodni. Po przerwaniu leczenia, indukcja enzymów może utrzymywać się przez około 4 tygodnie.

Krótkotrwałe leczenie

Kobiety podczas leczenia produktami leczniczymi lub produktami ziołowymi indukującymi enzymy, w trakcie stosowania systemu terapeutycznego dopochwowego Ginoring powinny czasowo stosować mechaniczne metody antykoncepcji lub jeszcze jedną metodę antykoncepcji. Uwaga: systemu terapeutycznego dopochwowego Ginoring nie należy stosować z diafragmą, kapturkiem naszyjkowym lub prezerwatywą dla kobiet. Antykoncepcja mechaniczna musi być stosowana przez cały okres jednoczesnego przyjmowania produktów leczniczych indukujących enzymy i przez 28 dni po ich odstawieniu. Jeśli jednocześnie stosowane leki indukujące enzymy przyjmowane są przez okres dłuższy niż 3 tygodnie stosowania systemu terapeutycznego dopochwowego, następny system terapeutyczny dopochwowy należy założyć natychmiast, bez przerwy w stosowaniu systemu terapeutycznego dopochwowego.

Długotrwałe leczenie

Kobietom długotrwałe leczonym produktami leczniczymi indukującymi enzymy wątrobowe zaleca się stosowanie innej, skutecznej, niehormonalnej metody antykoncepcji.

W literaturze opisano następujące interakcje.

Substancje zwiększające klirens złożonych hormonalnych środków antykoncepcyjnych

Mogą występować interakcje z produktami leczniczymi lub produktami ziołowymi, które indukują enzymy mikrosomalne, zwłaszcza enzymy cytochromu P450 (CYP), co może prowadzić do zwiększenia klirensu, powodującego zmniejszenie stężenia hormonów płciowych w osoczu i zmniejszenia skuteczności złożonych hormonalnych środków antykoncepcyjnych, w tym systemu terapeutycznego dopochwowego Ginoring. Do tych produktów należy fenytoina, fenobarbital, prymidon, bosentan, karbamazepina, ryfampicyna, a prawdopodobnie również okskarbazepina, topiramata, felbamat, gryzeofulwina, niektóre inhibitory proteazy HIV (np. rytonawir) i nienukleozydowe inhibitory odwrotnej transkryptazy (np. efawirenz) oraz produkty zawierające ziele dziurawca zwyczajnego (*Hypericum perforatum*).

Substancje wywierające różny wpływ na klirens złożonych hormonalnych środków antykoncepcyjnych

Jednoczesne podawanie z hormonalnymi środkami antykoncepcyjnymi wielu połączeń inhibitorów proteazy HIV (np. nelfinawir) i nienukleozydowych inhibitorów odwrotnej transkryptazy (np. newirapiny) i (lub) połączeń z produktami leczniczymi stosowanymi w leczeniu wirusowego zapalenia wątroby typu C (HCV) (np. boceprewir, telaprewir), może zwiększać lub zmniejszać stężenie progestagenów, w tym etonogestrelu lub estrogenu w osoczu. W niektórych przypadkach wpływ netto tych zmian może mieć znaczenie kliniczne.

Substancje zmniejszające klirens złożonych hormonalnych środków antykoncepcyjnych

Kliniczne znaczenie potencjalnych interakcji z inhibitorami enzymów pozostaje nieznane. Jednoczesne podawanie silnych (np. ketokonazol, itrakonazol, klarytromycyna) lub umiarkowanych (np. flukonazol, diltiazem, erytromycyna) inhibitorów CYP3A4 może zwiększać stężenie estrogenu lub progestagenu, w tym etonogestrelu.

Zgłaszano przypadki uszkodzenia systemu terapeutycznego dopochwowego podczas jednoczesnego stosowania produktów dopochwowych, w tym przeciwgrzybiczych produktów leczniczych, 18 antybiotyków oraz środków nawilżających (patrz punkt 4.4 „Uszkodzenie Ginoring”). Jak wynika z badań farmakokinetycznych, leki przeciwgrzybicze i środki plemnikobójcze stosowane dopochwowo nie powinny wpływać na skuteczność antykoncepcyjną i bezpieczeństwo stosowania systemu terapeutycznego dopochwowego Ginoring. W okresie jednoczesnego stosowania globulek przeciwgrzybiczych ryzyko uszkodzenia systemu terapeutycznego dopochwowego Ginoring może być nieznacznie zwiększone (patrz punkt 4.4 „Uszkodzenie systemu terapeutycznego dopochwowego”).

Hormonalne środki antykoncepcyjne mogą zaburzać metabolizm innych leków, zwiększając stężenie jednych leków (np. cyklosporyny), a zmniejszając innych (np. lamotryginy) w osoczu i tkankach.

Interakcje farmakodynamiczne

Podczas badań klinicznych u pacjentów leczonych z powodu zakażenia wirusem zapalenia wątroby typu C (HCV) produktami leczniczymi zawierającymi ombitaswir z parytaprewirem i rytonawirem oraz dazabuwir z rybawiryna lub bez, zwiększenie aktywności aminotransferaz (AlAT) do wartości ponad pięciokrotnie większych niż górna granica normy występowało znacząco częściej u kobiet stosujących produkty lecznicze zawierające etynyloestradiol, takie jak złożone hormonalne produkty antykoncepcyjne. Dodatkowo, również u pacjentów leczonych glekaprewirem z pibrentaswirem lub sofosbuwirem z welpataswirem i woksylaprewirem, obserwowano zwiększenie aktywności AlAT u kobiet stosujących leki zawierające etynyloestradiol, takie jak złożone hormonalne środki antykoncepcyjne (patrz punkt 4.3).

Dlatego kobiety stosujące produkt leczniczy Ginoring muszą, przed rozpoczęciem leczenia za pomocą tych połączeń przeciwwirusowych, zmienić metodę stosowanej antykoncepcji na alternatywną (np. antykoncepcja zawierająca wyłącznie progestagen lub metody niehormonalne).

Ponowne stosowanie produktu leczniczego Ginoring można rozpocząć po 2 tygodniach od zakończenia leczenia za pomocą wcześniej opisanych połączeń przeciwwirusowych.

BADANIA LABORATORYJNE

Stosowanie steroidowych środków antykoncepcyjnych może wpływać na wyniki niektórych badań laboratoryjnych, w tym na biochemiczne parametry czynności wątroby, tarczycy, nadnerczy i nerek, stężenia osoczowe białek nośnikowych (np. globuliny wiążącej kortykosteroidy i globuliny wiążącej hormony płciowe) oraz stężenia frakcji lipidów, lipoprotein, parametry metabolizmu węglowodanów oraz wskaźniki krzepnięcia i fibrynolizy. Zmienione wyniki badań laboratoryjnych zazwyczaj pozostają w granicach wartości prawidłowych.

INTERAKCJE Z TAMPONAMI

Badania farmakokinetyczne wykazały, że stosowanie tamponów nie ma wpływu na wchłanianie hormonów uwalnianych z systemu terapeutycznego dopochwowego Ginoring. W rzadkich przypadkach Ginoring może wypaść w czasie usuwania tamponu (patrz punkt „Postępowanie, gdy system terapeutyczny dopochwowy znajdzie się czasowo poza pochwą”).

4.6 Wpływ na płodność, ciążę i laktację

Ciąża

Ginoring jest przeciwwskazany w okresie ciąży. Jeśli w czasie stosowania systemu terapeutycznego dopochwowego Ginoring pacjentka zajdzie w ciążę, powinna usunąć system terapeutyczny dopochwowy. Szerokie badania epidemiologiczne nie wykazały, ani zwiększonego ryzyka wad wrodzonych u dzieci, których matki przed zajściem w ciążę stosowały złożone hormonalne środki antykoncepcyjne, ani działania teratogennego tych produktów stosowanych nieświadomie we wczesnej ciąży.

Badanie kliniczne prowadzone z udziałem małej liczby kobiet wykazało, że stężenie hormonów płciowych w jamie macicy u pacjentek stosujących system terapeutyczny dopochwowy zawierający etonogestrel + etynyloestradiol jest zbliżone do stężenia obserwowanego u pacjentek stosujących złożone hormonalne środki antykoncepcyjne (patrz punkt 5.2), pomimo stosowania dopochwowego. Jak dotąd nie ma danych na temat wyników zakończenia ciąży u pacjentek stosujących system terapeutyczny dopochwowy zawierający etonogestrel + etynyloestradiol.

Podjętą decyzję o ponownym rozpoczęciu stosowania systemu terapeutycznego dopochwowego Ginoring należy wziąć pod uwagę, zwiększone ryzyko żylnych chorób zakrzepowo-zatorowych u kobiet w okresie poporodowym (patrz punkty 4.2 i 4.4).

Karmienie piersią

Stosowanie estrogenów może wpływać na karmienie piersią, zmniejszając ilość pokarmu i zmieniając jego skład. Z tych względów Ginoring nie jest zalecany do czasu całkowitego zaprzestania karmienia piersią. Niewielka ilość hormonów płciowych i (lub) ich metabolitów może być wydzielana do mleka matki, jednak nie ma dowodów na to, aby mogło to mieć niekorzystny wpływ na zdrowie dziecka.

Płodność

System terapeutyczny dopochwowy Ginoring jest wskazany do stosowania w celu zapobiegania ciąży. Jeśli kobieta zechce zajść w ciążę i w związku z tym zaprzestać stosowania systemu terapeutycznego dopochwowego Ginoring, przed próbą zajścia w ciążę należy odczekać do wystąpienia naturalnego krwawienia miesięczkowego, ponieważ pomoże to ustalić termin porodu.

4.7 Wpływ na zdolność prowadzenia pojazdów i obsługiwanie maszyn

Na podstawie właściwości farmakodynamicznych, Ginoring nie ma wpływu lub wywiera nieistotny wpływ na zdolność prowadzenia pojazdów i obsługiwanie maszyn.

4.8 Działania niepożądane

Do najczęstszych działań niepożądanych obserwowanych w badaniach klinicznych z zastosowaniem etonogestrelu + etynyloestradiolu należał ból głowy oraz zapalenie pochwy i upławy, zgłaszane przez 5-6% kobiet.

Opis wybranych działań niepożądanych

U kobiet stosujących złożone hormonalne środki antykoncepcyjne odnotowano zwiększone ryzyko zakrzepicy żył i tętnic oraz zdarzeń zakrzepowo-zatorowych, w tym zawału serca, udaru, przemijającego napadu niedokrwinnego, zakrzepicy żylnych oraz zatorowości płucnej, zostały one szerzej omówione w punkcie 4.4.

Także inne działania niepożądane zgłaszane przez kobiety stosujące złożone hormonalne środki antykoncepcyjne zostały opisane szczegółowo w punkcie 4.4.

Działania niepożądane obserwowane w badaniach klinicznych, badaniach obserwacyjnych lub w okresie po wprowadzeniu systemu terapeutycznego dopochwowego zawierającego etonogestrel + etynyloestradiol do obrotu przedstawiono w poniższej tabeli. Do opisu poszczególnych zdarzeń niepożądanych użyto najbardziej odpowiednich terminów według MedDRA.

Wszystkie działania niepożądane zostały wymienione zgodnie z klasyfikacją układów i narządów oraz według częstości występowania; często ($\geq 1/100$ do $< 1/10$), niezbyt często ($\geq 1/1000$ do $< 1/100$), rzadko ($\geq 1/10\ 000$ do $< 1/1000$) oraz częstość nieznana (częstość nie może być określona na podstawie dostępnych danych).

Klasyfikacja układów i narządów	Często	Niezbyt często	Rzadko	Częstość nieznana ¹
Zakażenia i zarażenia pasożytnicze	Zapalenie pochwy	Zapalenie szyjki macicy, Zapalenie pęcherza moczowego, Zakażenia dróg moczowych		
Zaburzenia układu immunologicznego				Reakcje nadwrażliwości, w tym obrzęk naczynioruchowy i reakcja anafilaktyczna, Nasilenie objawów wrodzonego lub nabytego obrzęku naczynioruchowego
Zaburzenia metabolizmu i odżywiania		Zwiększenie apetytu		
Zaburzenia psychiczne	Depresja, Zmniejszenie popędu płciowego	Zmienny nastrój, Chwiejność nastroju, Nagłe zmiany nastroju		
Zaburzenia układu nerwowego	Ból głowy, Migrena	Zawroty głowy, Niedoczulica		
Zaburzenia oka		Zaburzenia widzenia		
Zaburzenia naczyniowe		Uderzenia gorąca	Żyłna choroba zakrzepowozatorowa Tętnicze zaburzenia zakrzepowozatorowe	
Zaburzenia żołądka i jelit	Ból brzucha, Nudności	Wzdęcia, Biegunka, Wymioty, Zaparcia		
Zaburzenia skóry i tkanki podskórnej	Trądzik	Łysienie, Wyprysk, Świąd, Wysypka Pokrzywka		Ostuda

Zaburzenia mięśniowo-szkieletowe i tkanki łącznej		Ból pleców, Skurcze mięśni, Ból kończyn		
Zaburzenia nerek i dróg moczowych		Zaburzenia w oddawaniu moczu, Parcie na mocz, Częstomocz		
Zaburzenia układu rozrodczego i piersi	Tkliwość piersi, Świąd żeńskich narządów płciowych, Bolesne miesiączkowanie, Bóle w obrębie miednicy, Upławy	Brak miesiączki, Dyskomfort w obrębie piersi, Powiększenie piersi, Guzek w piersi, Polip szyjki macicy, Krwawienie w trakcie stosunku, Ból w trakcie stosunku, Nadżerka szyjki macicy, Dysplazja włóknisto-torbielowata piersi, Krwotoczne miesiączki, Krwotok maciczny, Dyskomfort w obrębie miednicy, Zespół napięcia przedmiesiączkowego, Skurcz macicy, Uczucie pieczenia w pochwie, Nieprzyjemny zapach z pochwy, Ból w pochwie, Dyskomfort sromu i pochwy, Suchość sromu i pochwy	Mlekotok	Dolegliwości prącia
Zaburzenia ogólne i stany w miejscu podania		Uczucie zmęczenia, Drażliwość, Złe samopoczucie, Obrzęk, Uczucie obecności ciała obcego		Obrośnięcie systemu terapeutycznego dopochwowego przez tkankę pochwy
Badania diagnostyczne	Zwiększenie masy ciała	Zwiększenie ciśnienia krwi		
Urazy, zatrucia i powikłania po zabiegach	Dyskomfort związany z użytkowaniem systemu terapeutycznego dopochwowego, Wypadnięcie systemu terapeutycznego dopochwowego	Powikłania związane ze stosowaniem systemu terapeutycznego dopochwowego		Uszkodzenie ściany pochwy związane z uszkodzeniem systemu terapeutycznego dopochwowego

¹⁾ Lista działań niepożądanych oparta na zgłoszeniach spontanicznych.

Istnieją doniesienia na temat nowotworów zależnych od hormonów płciowych (np. nowotwory wątroby, piersi). u pacjentek stosujących złożone hormonalne środki antykoncepcyjne. Więcej informacji, patrz punkt 4.4.

Bardzo rzadko zgłaszano przypadki uszkodzenia systemu terapeutycznego dopochwowego Ginoring w czasie stosowania (patrz punkty 4.4 i 4.5).

Interakcje

W trakcie jednoczesnego stosowanie hormonalnych środków antykoncepcyjnych i innych leków (induktorów enzymatycznych) może dojść do interakcji, której skutkiem będzie krwawienie śródcykliczne i (lub) zmniejszenie skuteczności antykoncepcyjnej (patrz punkt 4.5).

Zgłaszanie podejrzewanych działań niepożądanych

Po dopuszczeniu produktu leczniczego do obrotu istotne jest zgłaszanie podejrzewanych działań niepożądanych. Umożliwia to nieprzerwane monitorowanie stosunku korzyści do ryzyka stosowania produktu leczniczego. Osoby należące do fachowego personelu medycznego powinny zgłaszać wszelkie podejrzewane działania niepożądane za pośrednictwem Departamentu Monitorowania Niepożądanych Działań Produktów Leczniczych Urzędu Rejestracji Produktów Leczniczych, Wyrobów Medycznych i Produktów Biobójczych, Al. Jerozolimskie 181C, PL-02 222 Warszawa, tel.: + 48 22 49 21 301, faks: + 48 22 49 21 309, strona internetowa: <https://smz.ezdrowie.gov.pl>. Działania niepożądane można zgłaszać również podmiotowi odpowiedzialnemu.

4.9 Przedawkowanie

Jak dotąd nie ma doniesień o ciężkich szkodliwych działaniach związanych z przedawkowaniem hormonalnych środków antykoncepcyjnych. Objawy, jakie mogą wystąpić to: nudności, wymioty oraz niewielkie krwawienie z pochwy u młodych dziewcząt. Nie istnieje antidotum i w razie potrzeby należy stosować leczenie objawowe.

5. WŁAŚCIWOŚCI FARMAKOLOGICZNE

5.1 Właściwości farmakodynamiczne

Grupa farmakoterapeutyczna: inne leki ginekologiczne, dopochwowe środki antykoncepcyjne, system terapeutyczny dopochwowy z progestagenem i estrogenem, kod ATC: G02BB01

Mechanizm działania

Ginoring zawiera etonogestrel i etynyloestradiol. Etonogestrel jest progestagenem, pochodną 19-nortestosteronu i wykazuje wysokie powinowactwo do receptorów dla progesteronu w narządach docelowych. Etynyloestradiol jest estrogenem szeroko stosowanym w produktach antykoncepcyjnych. Działanie antykoncepcyjne etonogestrelu + etynyloestradiolu wynika z wielu mechanizmów, z których najważniejszy to hamowanie owulacji.

Skuteczność kliniczna i bezpieczeństwo stosowania

Badania kliniczne prowadzono wśród kobiet w wieku od 18 do 40 lat na całym świecie (USA, Europa i Brazylia). Skuteczność antykoncepcyjna była co najmniej taka sama jak skuteczność antykoncepcyjna złożonych doustnych środków antykoncepcyjnych. Na podstawie badań klinicznych etonogestrelu + etynyloestradiolu uzyskano przedstawione w poniższej tabeli współczynniki Pearl (liczba ciąż na 100 kobietolat stosowania).

Analiza	Współczynnik Pearl	95 % CI	Ilość cykli
---------	--------------------	---------	-------------

Metoda			
ITT (pacjentka + błąd metody)	0,96	0,64 – 1,39	37 977
PP (błąd metody)	0,64	0,35 – 1,07	28 723

W przypadku stosowania złożonych doustnych środków antykoncepcyjnych o większej dawce (0,05 mg etynyloestradolu) ryzyko raka endometrium i raka jajnika jest mniejsze. Jak dotąd nie ustalono, czy odnosi się to również do środków antykoncepcyjnych o mniejszej dawce estrogenu, takich jak produkty zawierające etonogestrel + etynyloestradol.

PROFIL KRWAWIENI

Duże badanie porównawcze z zastosowaniem doustnego środka antykoncepcyjnego zawierającego lewonorgestrel + etynyloestradol w dawkach 150 + 30 µg (n = 512 w porównaniu do n = 518), oceniające profil krwawień w czasie 13 kolejnych cykli wykazało małą częstość występowania plamień i krwawień śródcyklicznych u kobiet stosujących etonogestrel + etynyloestradol (2,0-6,4%). Ponadto, u większości pacjentek krwawienia z dróg rodnych występowały jedynie w okresie przerwy w stosowaniu systemu terapeutycznego dopochwowego (58,8-72,8%).

WPLYW NA GĘSTOŚĆ MINERALNĄ KOŚCI

Wpływ etonogestrelu + etynyloestradolu (n=76) na gęstość mineralną kości (ang. *bone mineral density*, BMD) badano w porównaniu z dopochwową wkładką antykoncepcyjną nie zawierającą hormonów (ang. *intrauterine device*, IUD) (n=31) przez okres dwóch lat. Nie stwierdzono negatywnego wpływu na gęstość mineralną kości.

Dzieci i młodzież

Nie badano bezpieczeństwa stosowania ani skuteczności etonogestrelu + etynyloestradolu u młodzieży w wieku poniżej 18 lat.

5.2 Właściwości farmakokinetyczne

Etonogestrel

Wchłanianie

Etonogestrel uwalniany z systemu terapeutycznego dopochwowego etonogestrel + etynyloestradol jest szybko wchłaniany przez błonę śluzową pochwy. Maksymalne stężenie w osoczu wynoszące około 1700 pg/ml etonogestrel osiąga po tygodniu od założenia systemu terapeutycznego dopochwowego. Stężenie w osoczu wykazuje nieznaczne wahania i powoli się zmniejsza do około 1600 pg/ml po upływie 1 tygodnia, 1500 pg/ml po upływie 2 tygodni i 1400 pg/ml po upływie 3 tygodni stosowania. Całkowita biodostępność wynosi niemal 100%, jest więc większa, niż po podaniu doustnym. U niewielkiej liczby kobiet stosujących etonogestrel + etynyloestradol lub doustny środek antykoncepcyjny zawierający 0,150 mg dezogestrelu i 0,020 mg etynyloestradolu zmierzono stężenie etonogestrelu w szyjce i jamie macicy. Obserwowane wartości były porównywalne.

Dystrybucja

Etonogestrel wiąże się z albuminami osocza i z globuliną wiążącą hormony płciowe (SHBG). Objętość dystrybucji etonogestrelu wynosi 2,3 l/kg mc.

Metabolizm

Etonogestrel podlega dobrze poznanym przemianom metabolicznym wspólnym dla związków steroidowych. Klirens osocza wynosi około 3,5 l/godz. Nie stwierdzono bezpośrednich interakcji z jednocześnie podawanym etynyloestradolem.

Eliminacja

Stężenie etonogestrelu w osoczu zmniejsza się w dwóch fazach. W końcowej fazie eliminacji okres półtrwania wynosi około 29 godzin. Etonogestrel i jego metabolity są wydalane w moczu i z żółcią w stosunku 1,7:1. Okres połowicznej eliminacji metabolitów wynosi około 6 dni.

Etynyloestradiol

Wchłanianie

Etynyloestradiol uwalniany z systemu terapeutycznego dopochwowego etonogestrel + etynyloestradiol jest szybko wchłaniany przez błonę śluzową pochwy. Maksymalne stężenie w osoczu wynoszące około 35 pg/ml występuje po 3 dniach od założenia systemu terapeutycznego dopochwowego i zmniejsza się do 19 pg/ml po upływie 1 tygodnia, 18 pg/ml po upływie 2 tygodni i 18 pg/ml po upływie 3 tygodni stosowania. Ogólnoustrojowa miesięczna ekspozycja na etynyloestradiol (AUC_{0-∞}) przy stosowaniu produktu leczniczego zawierającego etonogestrel + etynyloestradiol wynosi 10,9 ng.godz/ml.

Całkowita biodostępność wynosi około 56%, co jest porównywalne z podaniem doustnym etynyloestradiolu. U niewielkiej liczby kobiet stosujących etonogestrel + etynyloestradiol lub doustny środek antykoncepcyjny zawierający 0,150 mg dezogestrelu i 0,020 mg etynyloestradiolu zmierzono stężenie etynyloestradiolu w szyjce i jamie macicy. Obserwowane wartości były porównywalne.

Dystrybucja

Etynyloestradiol wiąże się w znacznym stopniu, lecz niespecyficznym z albuminami osocza. Objętość dystrybucji wynosi około 15 l/kg mc.

Metabolizm

Etynyloestradiol jest metabolizowany głównie na drodze hydroksylacji aromatycznej, choć tworzy się również szereg innych pochodnych hydroksylowych i metylowych. Występują one jako wolne metabolity oraz w postaci sprzężonej z siarczanami i glukuronidami. Klirens wynosi około 35 l/godz.

Eliminacja

Stężenie etynyloestradiolu w osoczu zmniejsza się w dwóch fazach. Końcowa faza eliminacji charakteryzuje się dużą zmiennością osobniczą okresu półtrwania; średnio wynosi on 34 godziny. Etynyloestradiol nie jest wydalany w postaci niezmienionej; jego metabolity są wydalane z moczem i żółcią w stosunku 1,3:1. Okres połowicznej eliminacji metabolitów wynosi około 1,5 doby.

Specjalne grupy pacjentów

Dzieci i młodzież

Nie badano farmakokinetyki etonogestrelu + etynyloestradiolu u zdrowych dziewcząt w wieku poniżej 18 lat, po pierwszej miesiączce.

Zaburzenia czynności nerek

Nie przeprowadzono badań oceniających wpływ choroby nerek na właściwości farmakokinetyczne etonogestrelu + etynyloestradiolu.

Zaburzenia czynności wątroby

Nie przeprowadzono badań oceniających wpływ choroby wątroby na właściwości farmakokinetyczne etonogestrelu + etynyloestradiolu. Niemniej jednak, u kobiet z zaburzeniami czynności wątroby hormony steroidowe mogą być słabo metabolizowane.

Grupy etniczne

Nie przeprowadzono badań oceniających właściwości farmakokinetyczne u pacjentek z różnych grup etnicznych.

5.3 Przedkliniczne dane o bezpieczeństwie

Dane niekliniczne na temat etynyloestradolu i etonogestrelu, wynikające z konwencjonalnych badań farmakologicznych dotyczących bezpieczeństwa, badań toksyczności po podaniu wielokrotnym, genotoksyczności, potencjalnego działania rakotwórczego oraz toksycznego wpływu na rozród nie ujawniają żadnego szczególnego zagrożenia dla człowieka poza tym, które jest ogólnie znane.

Ocena ryzyka zagrożenia dla środowiska (ang. ERA, Environmental Risk Assessment) Badania oceniające ryzyko zagrożenia dla środowiska wykazały, że 17 α -etynyloestradol i etonogestrel mogą stanowić zagrożenie dla organizmów wód powierzchniowych (patrz punkt 6.6).

6. DANE FARMACEUTYCZNE

6.1 Wykaz substancji pomocniczych

Etylenu i octanu winylu kopolimer, 28% octanu winylu
Poliuretan

6.2 Niezgodności farmaceutyczne

Nie dotyczy.

6.3 Okres ważności

2 lata

6.4 Specjalne środki ostrożności podczas przechowywania

Lek ten nie ma specjalnych wymagań dotyczących temperatury przechowywania. Przechowywać w oryginalnym opakowaniu w celu ochrony przed światłem.

6.5 Rodzaj i zawartość opakowania

Saszетка zawiera jeden system terapeutyczny dopochwowy Ginoring. Saszетка jest wykonana z PET/folii aluminiowej/LDPE. Saszетки chronią przed światłem i wilgocią. Saszетки są umieszczone w tekturowym pudełku wraz z ulotką i naklejkami na kalendarz ułatwiającymi zapamiętanie kiedy należy założyć i usunąć system terapeutyczny dopochwowy. Opakowanie zawiera 1, 3 lub 6 systemów.

Nie wszystkie wielkości opakowań muszą znajdować się w obrocie.

6.6 Specjalne środki ostrożności dotyczące usuwania

Patrz punkt 4.2.

System terapeutyczny dopochwowy Ginoring należy użyć najpóźniej jeden miesiąc przed terminem ważności, który jest podany na opakowaniu po skrócie „EXP”. Termin ważności oznacza ostatni dzień podanego miesiąca. Numer serii podany jest na opakowaniu po skrócie „Lot”.

Ten produkt leczniczy może stanowić zagrożenie dla środowiska (patrz punkt 5.3). Po usunięciu systemu terapeutycznego dopochwowego Ginoring należy go umieścić w saszette i dokładnie zamknąć. Zamknięta saszетка powinna być wyrzucona z normalnymi odpadami z gospodarstwa domowego lub wyrzucona w aptecce do specjalnych pojemników zgodnie z lokalnymi przepisami. Nieużywany (przeteterminowany) produkt leczniczy Ginoring należy usunąć zgodnie z lokalnymi przepisami. Nie należy wyrzucać systemu terapeutycznego dopochwowego Ginoring do toalety ani do systemów utylizacji odpadów ciekłych.

7. PODMIOT ODPOWIEDZIALNY POSIADAJĄCY POZWOLENIE NA DOPUSZCZENIE DO OBROTU

Exeltis Poland Sp. z o.o.
ul. Szamocka 8
01-748 Warszawa

8. NUMER POZWOLENIA NA DOPUSZCZENIE DO OBROTU

Pozwolenie nr: 24073

9. DATA WYDANIA PIERWSZEGO POZWOLENIA NA DOPUSZCZENIE DO OBROTU I DATA PRZEDŁUŻENIA POZWOLENIA

Data wydania pierwszego pozwolenia na dopuszczenie do obrotu: 20.06.2017

10. DATA ZATWIERDZENIA LUB CZĘŚCIOWEJ ZMIANY TEKSTU CHARAKTERYSTYKI PRODUKTU LECZNICZEGO

26.10.2022 r.